

## ALIANZA POR TUS DERECHOS.

### ASESINATOS, PERSONAS MENORES DE EDAD. AÑO 2005. Costa Rica

**Cuadro n° 1.**

#### TOTAL DE ASESINATOS SEGUN LA EDAD DE LA VICTIMA

| EDAD         | CANTIDAD  | PORCENTAJE  |
|--------------|-----------|-------------|
| 0-2          | 08        | 33.33%      |
| 3-5          | 00        | 0.00%       |
| 6-8          | 01        | 4.17%       |
| 9-11         | 01        | 4.17%       |
| 12-14        | 02        | 8.33%       |
| 15-17        | 12        | 50%         |
| <b>TOTAL</b> | <b>24</b> | <b>100%</b> |

Fuente: Noticias publicadas en periódicos nacionales, año 2005.

**Cuadro n° 2.**

#### TOTAL DE ASESINATOS SEGÚN EL SEXO DE LAS VÍCTIMAS

| SEXO         | CANTIDAD  | PORCENTAJE  |
|--------------|-----------|-------------|
| MASCULINO    | 17        | 70.83%      |
| FEMENINO     | 07        | 29.17%      |
| <b>TOTAL</b> | <b>24</b> | <b>100%</b> |

Fuente: Noticias publicadas en periódicos nacionales, año 2005.

**Cuadro n° 3.**

#### TOTAL DE ASESINATOS SEGÚN LA CAUSA DE MUERTE

| TIPO DE MUERTE        | CANTIDAD  | PORCENTAJE  |
|-----------------------|-----------|-------------|
| ARMA DE FUEGO         | 13        | 54.17%      |
| GOLPES/VIF            | 05        | 20.83%      |
| ARMA BLANCA           | 03        | 12.50%      |
| ASFIXIA MECÁNICA      | 01        | 4.17%       |
| EN INVESTIGACIÓN      | 01        | 4.17%       |
| ASFIXIA POR SUMERSIÓN | 01        | 4.17%       |
| <b>TOTAL</b>          | <b>24</b> | <b>100%</b> |

Fuente: Noticias publicadas en periódicos nacionales, año 2005.

**Cuadro N° 4.**  
**TOTAL DE ASESINATOS SEGÚN LA PROVINCIA DONDE SUCEDIÓ EL HECHO.**

| <b>PROVINCIA</b> | <b>CANTIDAD</b> | <b>PORCENTAJE</b> |
|------------------|-----------------|-------------------|
| SAN JOSE         | 05              | 20.83%            |
| LIMÓN            | 05              | 20.83%            |
| PUNTARENAS       | 03              | 12.50%            |
| HEREDIA          | 03              | 12.50%            |
| CARTAGO          | 03              | 12.50%            |
| ALAJUELA         | 03              | 12.50%            |
| GUANACASTE       | 02              | 8.33%             |
| <b>TOTAL</b>     | <b>24</b>       | <b>100%</b>       |

Fuente: Noticias publicadas en periódicos nacionales, año 2005.

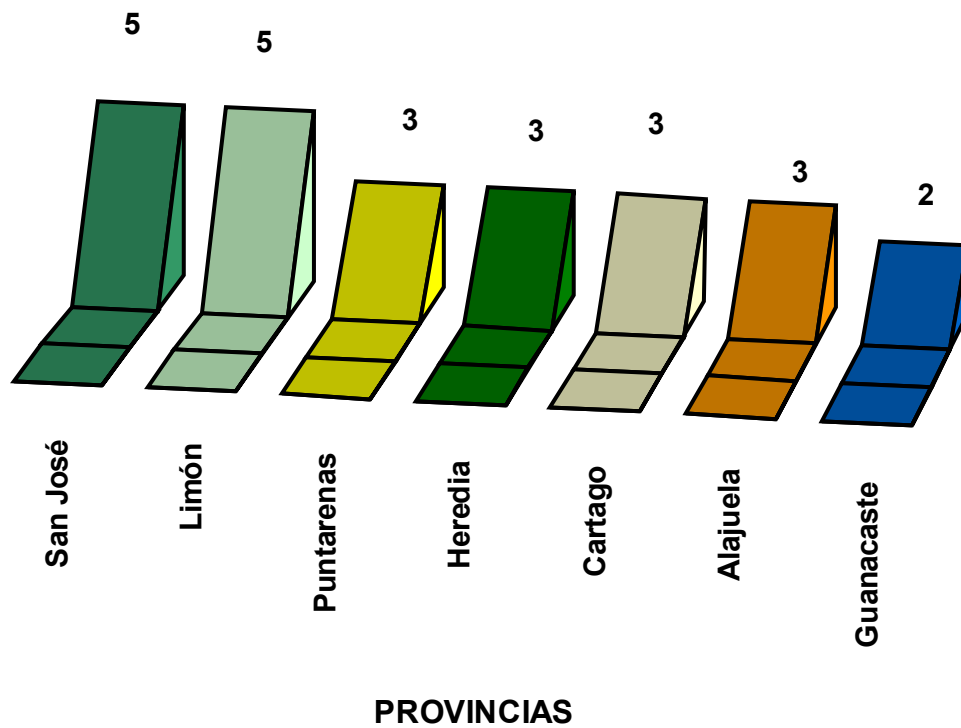
**Cuadro N° 4.**  
**TOTAL DE ASESINATOS SEGÚN EL MES EN QUE SE DIO LA MUERTE.**

| <b>MES</b>   | <b>CANTIDAD</b> | <b>PORCENTAJE</b> |
|--------------|-----------------|-------------------|
| ENERO        | 03              | 12.50%            |
| FEBRERO      | --              | 0.0%              |
| MARZO        | 02              | 8.33%             |
| ABRIL        | --              | 0.0%              |
| MAYO         | 02              | 8.33%             |
| JUNIO        | 03              | 12.50%            |
| JULIO        | 04              | 16.67%            |
| AGOSTO       | 03              | 12.50%            |
| SETIEMBRE    | 02              | 8.33%             |
| OCTUBRE      | 02              | 8.33%             |
| NOVIEMBRE    | --              | 0.0%              |
| DICIEMBRE    | 03              | 12.50%            |
| <b>TOTAL</b> | <b>24</b>       | <b>100%</b>       |

Fuente: Noticias publicadas en periódicos nacionales, año 2005.

*Gráfico N° 1.*

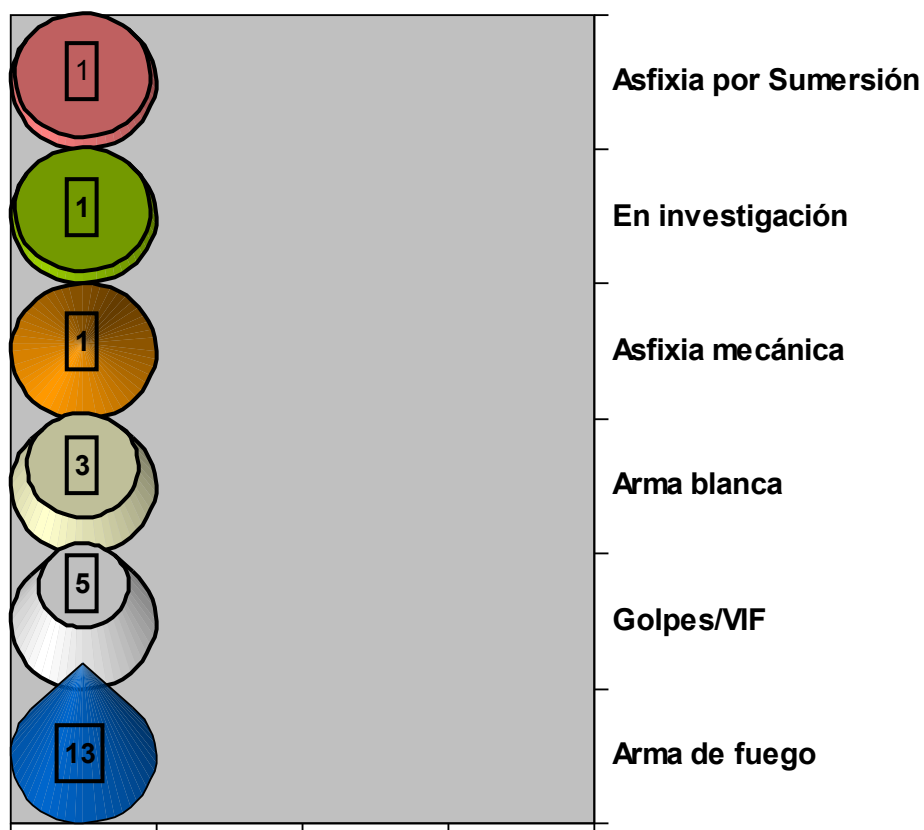
**TOTAL DE ASESINATOS DE PERSONAS MENORES DE EDAD, AÑO 2005; SEGÚN PROVINCIA**



Fuente: Noticias publicadas en periódicos nacionales, año 2005. Alianza Por Tus Derechos.

**Gráfico N° 2**

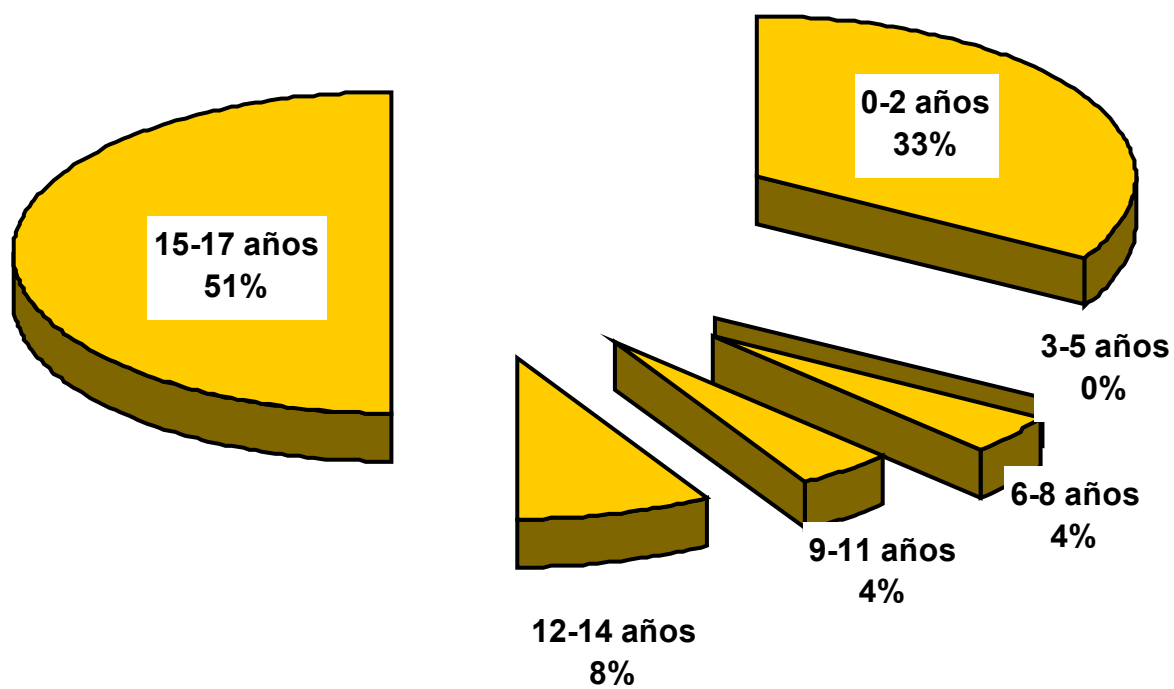
**TOTAL DE ASESINATOS DE PERSONAS MENORES DE EDAD,  
AÑO 2005, SEGÚN TIPO DE MUERTE**



Fuente: Noticias publicadas en periódicos nacionales, años 2005. Alianza Por Tus Derechos.

Gráfico N° 3.

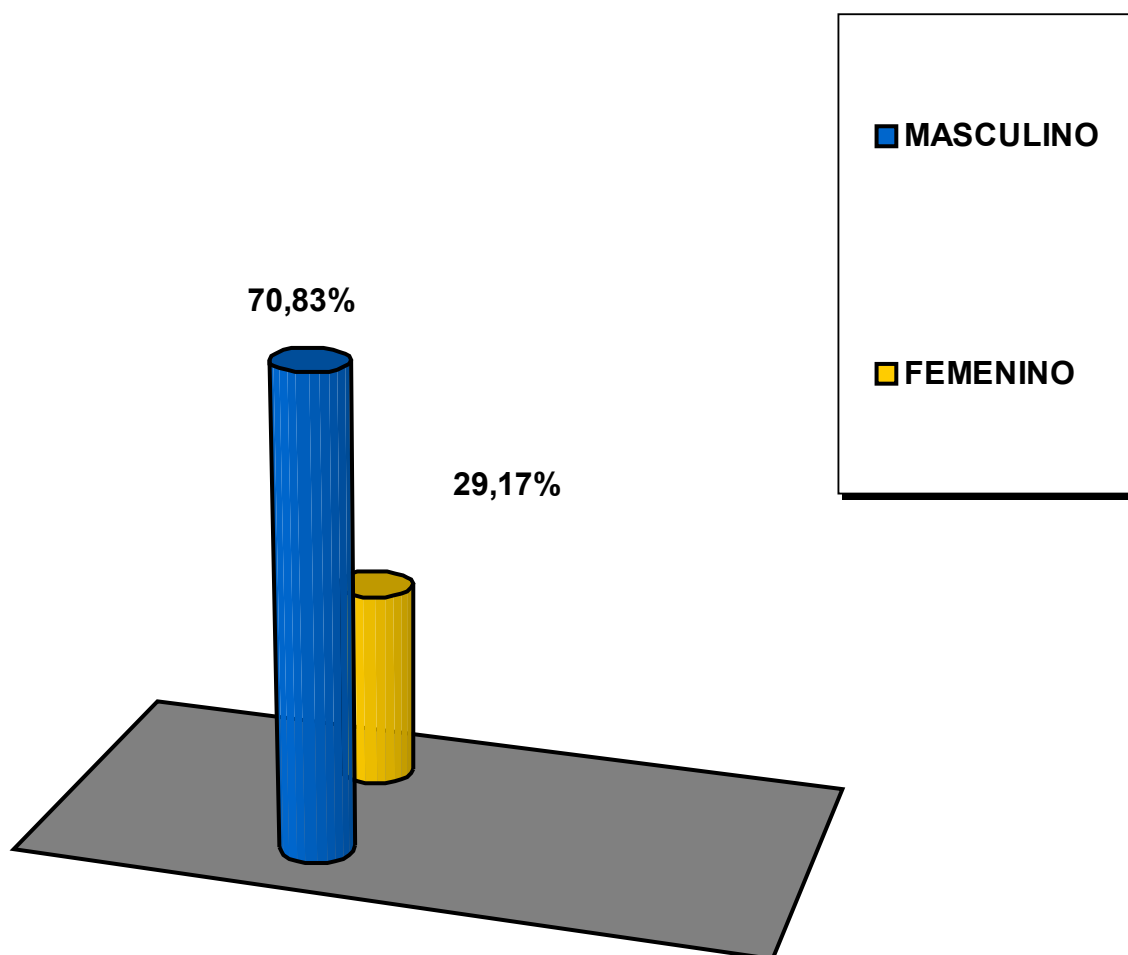
**TOTAL DE ASESINATOS DE PERSONAS MENORES DE EDAD, AÑO 2005, SEGÚN EDAD.**



Fuente: Noticias publicadas en periódicos nacionales, año 2005. Alianza Por Tus Derechos.

**Gráfico N° 4**

**TOTAL DE ASESINATOS DE PERSONAS MENORES DE EDAD,  
AÑO 2005, SEGÚN SEXO.**



Fuente: Noticias publicadas en periódicos nacionales, año 2005, Alianza Por Tus Derechos.