

ALIANZA POR TUS DERECHOS.

ASESINATOS, PERSONAS MENORES DE EDAD. AÑO 2004. Costa Rica

Cuadro n° 1.

TOTAL DE ASESINATOS SEGUN LA EDAD DE LA VICTIMA

EDAD	CANTIDAD	PORCENTAJE
0-2	13	44.82%
3-5	03	10.34%
6-8	01	3.44%
9-11	01	3.44%
12-14	03	10.34%
15-17	08	27.58%
TOTAL	29	100%

Fuente: Noticias publicadas en periódicos nacionales, año 2004.

Cuadro n| 2.

TOTAL DE ASESINATOS SEGÚN EL SEXO DE LAS VÍCTIMAS

SEXO	CANTIDAD	PORCENTAJE
MASCULINO	17	58.62%
FEMENINO	12	41.37%
TOTAL	29	100%

Fuente: Noticias publicadas en periódicos nacionales, año 2004.

Cuadro n° 3.

TOTAL DE ASESINATOS SEGÚN LA CAUSA DE MUERTE

TIPO DE MUERTE	CANTIDAD	PORCENTAJE
ARMA DE FUEGO	11	37.93%
EN INVESTIGACIÓN	09	31.03%
GOLPE CON OBJETOS ROMOS	05	17.24%
ARMA BLANCA	03	10.34%
ASFIXIA POR APLASTAMIENTO	01	3.44%
TOTAL	29	100%

Fuente: Noticias publicadas en periódicos nacionales, año 2004.

Cuadro N° 4.
TOTAL DE ASESINATOS SEGÚN LA PROVINCIA DONDE SUCEDIÓ EL HECHO.

PROVINCIA	CANTIDAD	PORCENTAJE
SAN JOSE	19	65.51%
LIMÓN	04	13.79%
PUNTARENAS	02	6.89%
HEREDIA	02	6.89%
GUANACASTE	00	00%
CARTAGO	01	3.44%
ALAJUELA	01	3.44%
TOTAL	29	100%

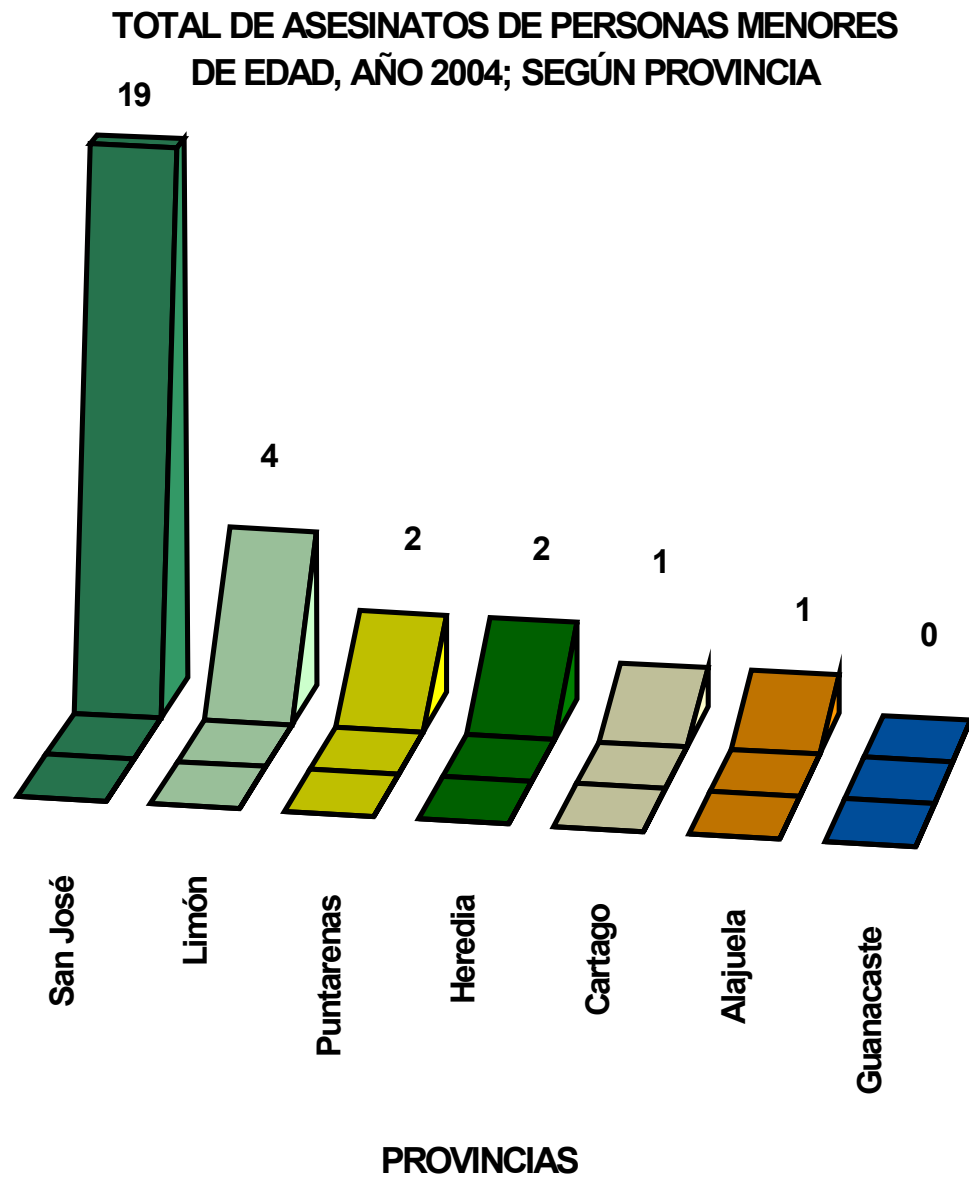
Fuente: Noticias publicadas en periódicos nacionales, año 2004.

Cuadro N° 4.
TOTAL DE ASESINATOS SEGÚN EL MES EN QUE SE DIO LA MUERTE.

MES	CANTIDAD	PORCENTAJE
ENERO	05	17.24%
FEBRERO	01	3.44%
MARZO	02	6.89%
ABRIL	01	3.44%
MAYO	02	6.89%
JUNIO	02	6.89%
JULIO	02	6.89%
AGOSTO	01	3.44%
SETIEMBRE	02	6.89%
OCTUBRE	06	20.68%
NOVIEMBRE	04	13.79%
DICIEMBRE	01	3.44%
TOTAL	29	100%

Fuente: Noticias publicadas en periódicos nacionales, año 2004.

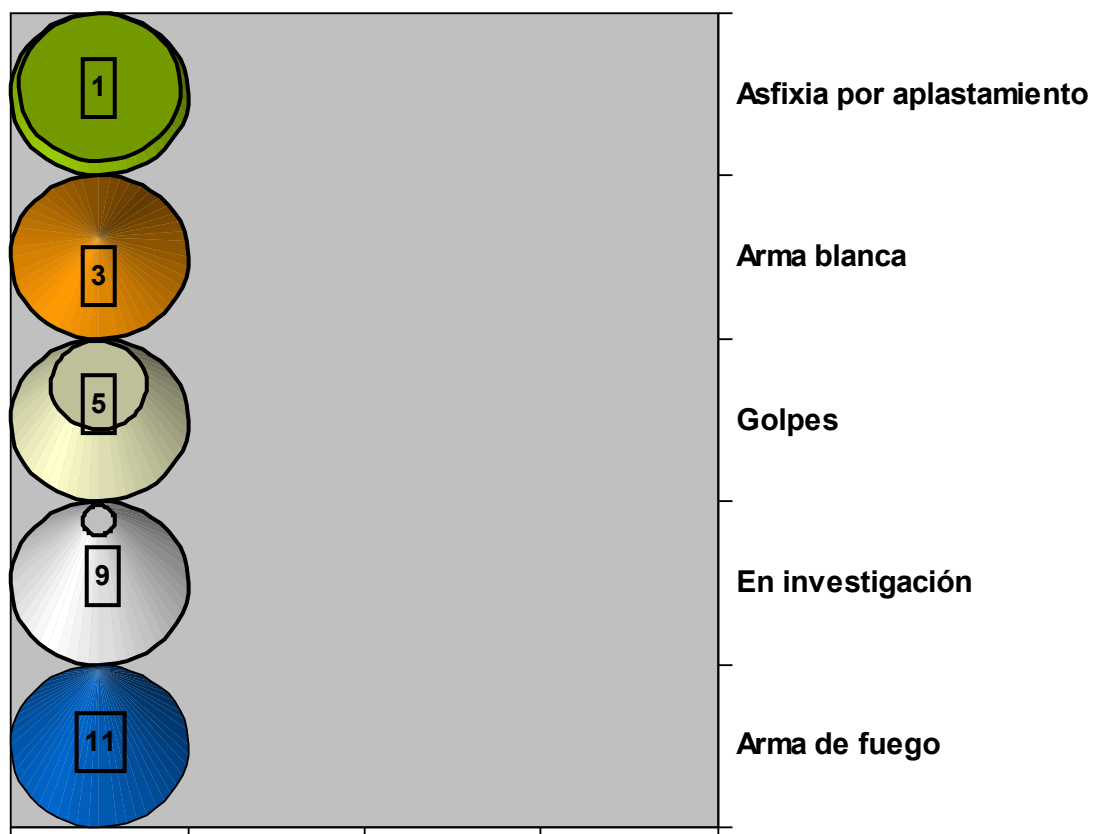
Gráfico N° 1.



Fuente: Noticias publicadas en periódicos nacionales, año 2004. Alianza Por Tus Derechos.

Gráfico N° 2

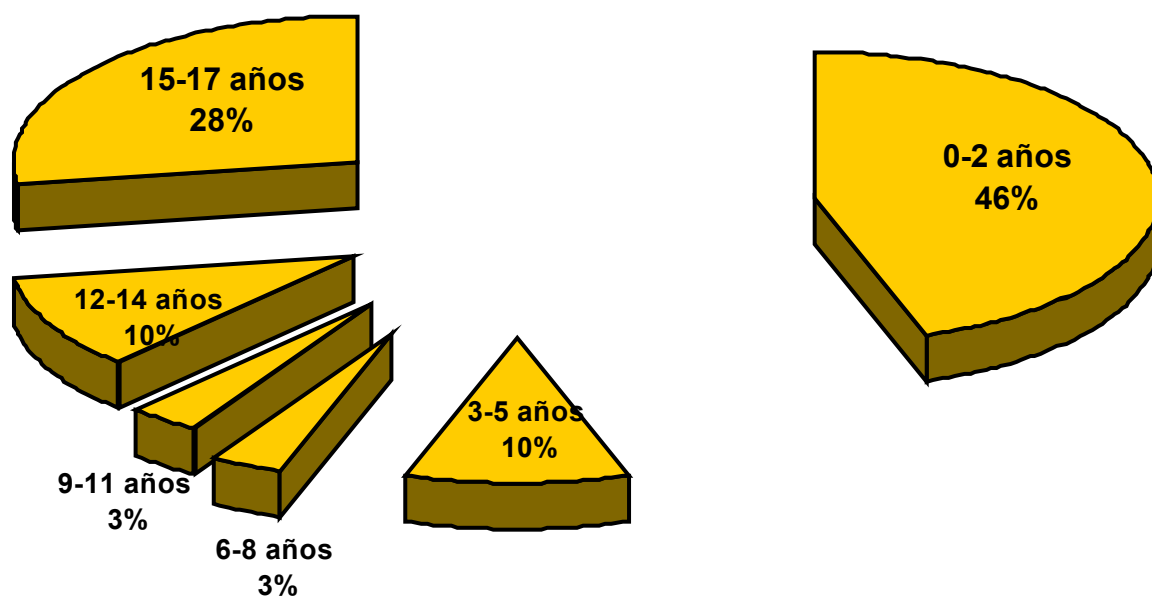
**TOTAL DE ASESINATOS DE PERSONAS MENORES DE EDAD,
AÑO 2004, SEGÚN TIPO DE MUERTE**



Fuente: Noticias publicadas en periódicos nacionales, años 2004. Alianza Por Tus Derechos.

Gráfico N° 3.

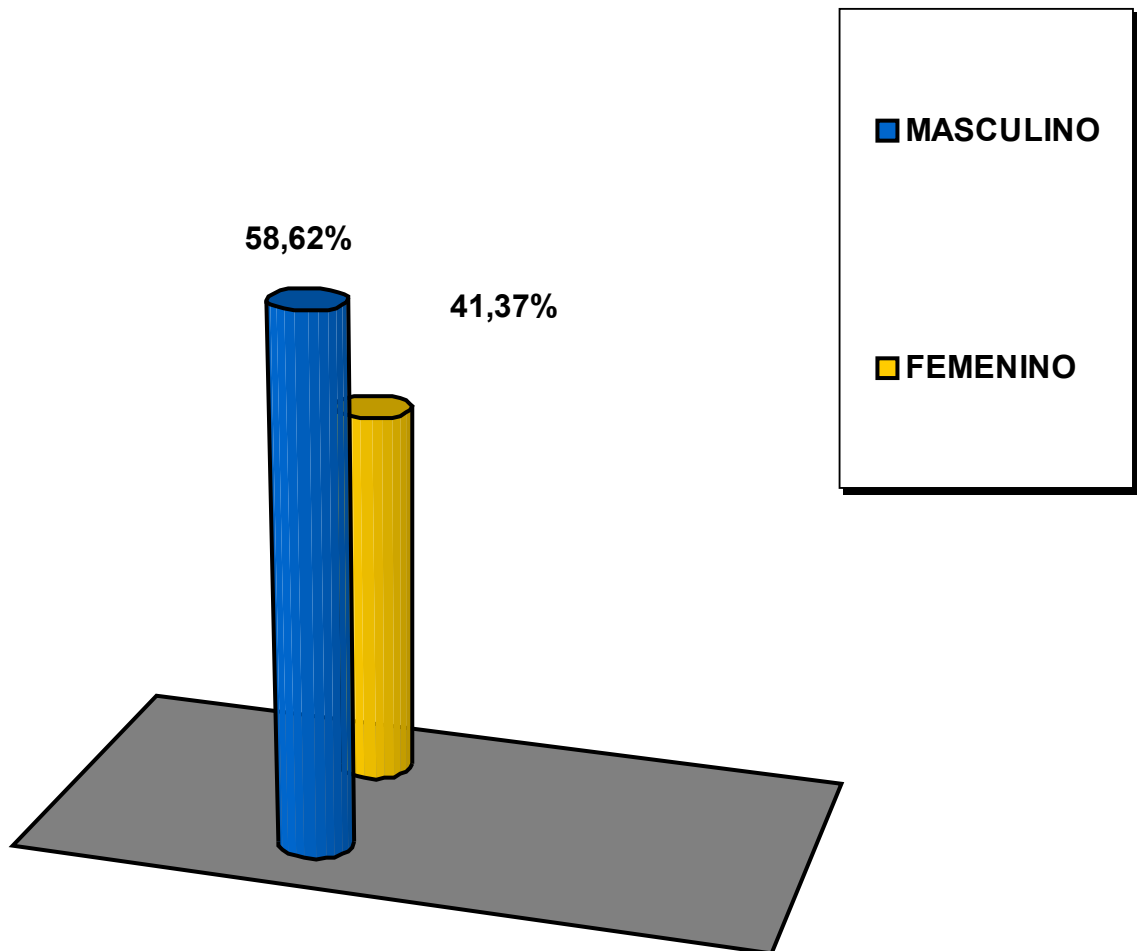
TOTAL DE ASESINATOS DE PERSONAS MENORES DE EDAD, AÑO 2004, SEGÚN EDAD.



Fuente: Noticias publicadas en periódicos nacionales, año 2004. Alianza Por Tus Derechos.

Gráfico N° 4

**TOTAL DE ASESINATOS DE PERSONAS MENORES DE EDAD,
AÑO 2004, SEGÚN SEXO.**



Fuente: Noticias publicadas en periódicos nacionales, año 2004, Alianza Por Tus Derechos.